

たんぽぽ

2013/1月号 Vol. 145 今年もよろしく
お願ひします!

http://www.futagamigs.com

熊本市南区田井島2-1-14

TEL0120-378-370

地域のみなさまに
支えられて50年 有限会社 二神石油ガス
FUTAGAMI

あけましておめでとうございます

新しい年。清々しい気持ちで迎えられたことと思います。政令指定都市としてスタートを切った熊本市ですが、阿蘇・熊本龍田の水害など困難もある2012年でした。2013年が皆さまにとって輝かしい年となりますよう心からお祈りいたします。

1月

九星気学でみるあなたの運勢

星名 (西暦)	性格	金運	仕事	健康	開運 カラー	開運 方位	動物
一白水星 1945.54.63.72. 81.90.99.08	親の縁が薄い人が多いがそのために独立心が養われる	大金持ちのタイプではないがお金には困らない	偏屈で他人のアドバイスに従わない事は凶	耳炎、痔腎臓、酒に注意	黒、白	北	馬、狐、豚
二黒土星 1935.44.53.62. 71.80.89.98.07	ユーモアのセンスもあり生真面目で親切であり正直	コツコツと蓄財し、晩年運がチャンスあり	地道に努力し仕事の成功運あり	便秘、肩こり、不眠は要注意	黄、黒	南西	牛、羊
三碧木星 1934.43.52.61 70.79.88.97.06	剛情な精神の持ち主で陽気ではつつとした勇気を持つ人	早年から金運あり、大きく稼いで大きく使う	発明、発見、新規事業が成功	肝炎、脚気、喘息、リウマチに注意	青、緑	東	竜、蛙
四緑木星 1942.51.60.69. 78.87.96.05	外見は強気のように見えても、内面は柔和でありお人好しで慈悲に富む	お金の出入りが多い、ギャンブル、投資に注意し悪い噂が流れないように。	旅行業、運送業、材木、そば屋、美容師	呼吸器、腎臓、腸疾患、胆石	青、緑	東南	豚、蛇
五黄土星 1950.59.68.77 86.95.04	温和な面をもち意志が強く、負けず嫌いな	好不調の格差は大、長期にわたり努力は必要	リーダーで能力を発揮する	脳溢血、癌、心臓病、潰瘍	黄	中央	毛虫、蚊
六白金星 1940.49.58.67 76.85.94.03	ごうまんに見られるなど誤解されやすい	中年以降、他に財を施して得を得る	考え過ぎてチャンスを逃す	高血圧、不眠、心臓病交通事故	白	西北	竜象?
七赤金星 1948.57.66.75 84.93.02.11	人当たりが上手く明るく快活でせつち	金まわりは良いが溜まりにくい、散財に要注意	仕事熱心だが急な仕事は二の次にしない事	歯痛、血行不良、腎臓病、胸部疾患	白、赤	西	鶏、羊、猿
八白土星 1947.56.65.74 83.92.01	外見はしっかり者で内面は柔らか、調子が良い。	七転び八起き、強欲にならない事	真面目で固い、一人の仕事が合う	腰痛、関節リウマチ、神経痛、鼻	黄、白	東北	虎、鹿、牛
九紫火星 1928.37.46.55 64.73.82.91.00	頭脳が良く決断力がありリーダー的な素質を備えた人	財より名誉を重んじる。晩年、金運弱い	賢く正しい判断ができ、努力家	心臓病、眼病、喘息、胃腸	赤、紫	南	馬、金魚



2月プチ講座のお知らせ

レカンフラワー
ハートフレームの壁掛け



ガラスのハートドームの中にお花を立体的に飾ります。プレゼントにいかがでしょうか? 2013年2月23日(土) PM1:30~ 材料費:1500円 講師:益田 純子先生



お参りしよう! 熊本の白蛇神社

阿蘇白水龍神権現

この地で発見された3体の白蛇が御祀りされています。白蛇に祈願することで願い事が成就すると言われています。全国ネットのテレビで紹介され、金運(宝くじ当選)、子宝、病氣平癒、合格祈願、商売繁盛、その他が叶うと参詣される方が多いようです。

住所: 熊本県阿蘇郡南阿蘇村中松3290-1
TEL: 0967-62-8060

赤水蛇石神社

神話によれば、「赤水村と云う村があり隼風とともに黒雨天を覆い雷鳴とともに一条の竜天に沖するもやがて巨岩の切れたところ一尺あまりの白蛇居て不思議な靈験を現すので、村人たちは蛇石さんと崇め小祠を建て祭りをするようになったということです。

住所: 阿蘇市赤水(あかみず阿蘇西ふれあい市場より入る)

冬場のお知らせ 凍結防止対策

冷え込みが激しいときは給湯を温水しておきます。機器だけでなく、給水や給湯配管給水元栓なども同時に凍結予防できます。

- ①給湯器の運転スイッチを「切」にする。
- ②給湯器のガスの元栓を閉める。
- ③お風呂のお湯の蛇口を少し緩め、少量の水(1分間に100cc程度)を流したままにしておきます。お風呂に貯めておくと無駄にはなりません。(ポタポタ...位)

2012年冬は給湯管凍結・破裂など数多くありました。2013年もまた厳しい冬になりそうです。どうぞご家庭で準備・対策をお願いいたします。上記の準備をしても、凍結した場合はお電話ください! 378-3644まで。

2013年も二神石油ガスを よろしくお願ひします!!

今年も安全第一に、真心をもってお客様の快適ライフのお手伝いをさせていただきます! よろしくお願ひいたします!



家のことでお困りのときは、まずお電話ください! 378-3644

LPガス・ガス器具・太陽光発電・太陽熱温水器・オール電化・ホームリメイク・水揚げポンプ・逆浸透膜浄水器・ガイトール・まちなか水源・水回りリフォーム(トイレ・キッチン・洗面所・風呂など)ほか販売から修理・メンテナンスなど何でもご相談下さい

ひなまつりは アイデア特集! みんな揃って!!


春の行事が待ち遠しい頃となりました。家に子供がいなくても、女の子がいなくても絶対にしたいたい春のパーティ、ひなまつり。ひな人形がなくても、桃の花を飾り、ちらし寿司を作れば気持ちも明るく楽しくなります。お友達や家族みんなで楽しい時間を過ごしましょう!!

2月

パーティメニュー

ちらし寿司ケーキ

ちらし寿司、桜でんぶをまぶしたごはん、ほうれん草の胡麻和えを作り、底の抜ける円形ケーキ型に順番に詰め(絵参照)一番上に錦糸卵を飾る。その上にゆでたエビ、スモークサーモンなどで飾るといつものちらし寿司が豪華なちらし寿司ケーキになります!!



ひし形ちらし寿司(4人分)

炊き立てごはん・2合、すし酢・(酢大さじ3、砂糖大さじ1、塩小さじ1)
具・人参少々、油揚げ1枚、干し椎茸1枚、ほうれん草1/4、錦糸卵卵2個分、調味料・醤油、みりん、酒、砂糖、塩
作り方



スモークサーモンをクルッと巻いたらバラの花のように!

- ①たきたてご飯をすし桶にあけ、合わせ酢をふりかけて切るように混ぜうちわであおいで粗熱をとる
- ②油揚げを熱湯で茹でて油抜きして細く切る。水で戻した椎茸を薄く切る。人参を千切りにする。少しのだし汁、しょうゆ、みりん、砂糖で煮汁がなくなるまで煎り煮する
- ③海老を茹でる。同じ湯でほうれん草を茹でて冷水に取り、しっかり絞って1センチに切る。軽く塩コショウし、醤油を少々、ゴマ油を数滴加え混ぜる
- ④1リットル入りの牛乳パックをきれいに洗って4等分に切り、内側を水で濡らす
- ⑤切った紙パックをバットに並べ、ひし形にし、その中にすし飯を詰め、スプーンで押さえながらならし、具をのせ、すし飯、ほうれん草、すし飯の順に重ねていく
- ⑥一番上に錦糸卵をのせて、ラップをかぶせ手で押さえつけ、茹で海老とほうれん草の茎を飾る
- ⑦紙パックをはずし、お皿に盛りつける



ゆで卵のオードブル(4人分)

固ゆで卵4個、カッテージチーズ裏ごしタイプ100g、マヨネーズ大さじ2、レモン汁少々、塩コショウ、ブラックオリーブ、イクラ、イタリアンパセリ
作り方

- ①ゆで卵を半分に切り、黄身だけを出して裏ごしし、カッテージチーズ、マヨネーズ、レモン汁、塩コショウを混ぜ合わせる
- ②①を絞り袋に入れて、白身の上に絞りだし、その上にスライスしたブラックオリーブ、イタリアンパセリ、イクラを数粒のせれタスを敷いた皿に盛る



カボチャのコロッケ(4人分)

カボチャ1/2個、塩コショウ少々、生クリーム大さじ3~4、ソーセージ8本、スライスチーズ4枚、
作り方

- ①カボチャは種と皮をとって一口大にきり、蒸す。
- ②カボチャが熱いうちにつぶして塩コショウ、生クリームを混ぜ8等分する
- ③スライスチーズは半分に切り、バジル・ソーセージをのせくると包み②のかぼちゃで包み込む。
- ④通常のコロッケの要領で小麦粉、卵、パン粉つけ、油で揚げる



簡単テーブルセッティング!

春を思わせるような木綿生地を買ってきて、テーブルクロスにしましょう! その際、端は切りっぱなしでもかまいません。その生地の色に合わせた花を飾り、ランチマットの代わりにテーブルクロスやお花の色にマッチした色画用紙を敷きます。時間があるなら回りはピンキングはさみでカットするといいでしょ。色は明るくなるピンクや水色、黄色、ペパーミントグリーンなどがおすすめです。スプーンやフォークは可愛いリボンで結んでおきましょう! 色画用紙が無地なので、テーブルクロスは花柄や千代紙がかわいいヨロ






パティールームを盛り上げるガーランドを作ろう!

ガーランド[garland]とは?

本来は名畫の花輪のことですが、壁やドア、窓などを装飾するために花や葉っぱ、木の実などをつなげて網状にしたものを総称します。

にぎやかなガーランドはお部屋を楽しく演出してくれます。色もひなまつりらしくピンクを基調にしたものしたり、カラフルなものにしたりアイデア次第で色々楽しめます。簡単な作業なのでお子さんと一緒にワイワイ作ってみましょう!!

- ①花柄やチェックなどの布地の裏に接着芯(両面)を貼り両面柄にする(アイロンでくっつく接着芯)
- ②右のテンプレートを拡大コピーし、①の布を切り抜く
- ③同じように、無地のフェルトもテンプレート通りに切り抜く
- ④花形がたくさんできたら、中央に毛糸を通して長いガーランドをつくる
- ⑤花が動かないようひとつづつ玉止めする



3月プチ講座

かぎ針編みで作るおしゃれなシュシュ
リボン、レース、ビーズで飾る手編みのシュシュ。ゴージャスだけれど、温かみのあるシュシュです。



日時:3月16日(土) PM1:30~
講師:中村りえ先生 材料費:1000円
用意するもの:5~6号かぎ針

たんぽぽ

くまモンのこと、知ってるモン!!

もはや熊本県のくまモンではなくなった感のくまモン。その人気はウナギ昇り! 関連商品も大人気で、熊本県人としてうれしい限りです! 他県の人に尋ねられても何でも答えられるようくまモン博士になりたいですね!!

3月

名前	くまモン。「熊本者」(くまものもん)からきている
生誕地	熊本県
誕生日	3月12日
性別	男の子
年齢	年齢不詳
性格	やんちゃで好奇心旺盛
趣味	くまモン体操
体型	メタボ(最初は痩せていた!?)
職業	公務員(熊本県営業部長)
友達	蒲島県知事とスザンヌ



誕生のきっかけ

2011年の九州新幹線開業に向けて、関西方面への熊本アピールとして立ち上げた「KANSAI戦略会議」の中で新幹線元年事業アドバイザーに就任した天草市出身の脚本家・小山薫堂氏。彼の発案でくまもとサプライズを全国に届けようということになり、そのロゴを日本でも売れっ子のアートデザイナー・水野学氏がデザインすることに。当初はロゴだけのデザイン依頼だったが、キャラクター展開を勧める水野氏の積極的な提案によりくまモンが誕生。

泊ってみたい!?

- くまモンだらけのお部屋登場です!
- 三井ガーデンホテル熊本
 - くまRoom
 - 096-352-1131
- ホテルニューオータニ熊本
 - くまモンデザインルーム
 - 096-326-1111
 - (3タイプあります)

くまモン、こんなことに挑戦したモン!

くまモンはゆるキャラではない! と、思えるエピソード、色々あります。優等生ではないところがまた魅力です! いたずらっ子で「オイ、オイ!」と言いたくなりますが、そこがまたかわいい〜んです。動画サイトで探してみてくださいね!

- *くまモン、五木村でバンジージャンプ
- *くまモン、球磨川でラフティング
- *くまモン、自転車だって乗れるモン
- *エスカレーター足離し乗り *温泉に入ったモン!
- *椅子取りゲームでズルしたモン *心肺蘇生術も習ったモン
- *AKBだって踊れるモン *ピンクレディだって踊れるモン などなど~。テープカット式典などのおふざけが過ぎて熊本の議員さんから「寝がなっていない」とお叱りを受け、そのことがまたツイッターなどで論争を呼んだりしました。まだまだ目が離せないってことですかね!

熊本県人として、やんちゃなくまモンを温かい目で見て育てていきましょう!!

くまモン誕生祭

3月16(土)17(日) 10:00~17:00
 益城町グランメッセでくまモンの誕生日を祝うイベントがあります!
 入場料無料、ファン5万人と踊るくまモン体操のほか、大握手会、くまモングッズや熊本特産品のブースが約100店出ます!
 詳しくは、グランメッセ熊本にお問合せ下さい♪
 TEL 096-286-8000

ファンレターの宛先

〒862-8570
 熊本市中央区水前寺6-18-1
 熊本県庁 くまモン宛
 ※くまモンは超多忙のため、お返事は書けません...ごめんなさい(〜〜)

くまモンの魅力

- *見た目がかわいい*愛嬌がある
- *動きにキレがある *手がかわいい
- *形と色のシンプルさ* やんちゃ
- *優等生ではない*いつも一生懸命

あなたはくまモンのどんなところが好きですか?

くまモンおにぎり

大人気のキャラ弁。意外と作れちゃうくまモンおにぎり、学校や職場の話題を独占しよう!

- ①左の絵を見て、顔になる大きいおにぎり、耳になる小さいおにぎりをふたつ作る
- ②おにぎりにきれいに海苔を巻く
- ③耳の白いところ、眉、目、口鼻まわりの白いところをスライスチーズで切り抜く(左の絵を拡大コピーしてそれに合わせて切るとバランスがとれる) 白いカマボコでもよい(うさ〜く切らね)
- ④ほったの赤いところはかにかまの赤い部分が赤いウインナの表面を切り取ってつくる
- ⑤黒目、鼻、口は海苔を切って貼る(のせる)
- ⑥絵を見ながら、バランスよく並べてお弁当箱につめる

4月プチ講座のお知らせ

ハワイアン

フラダンス

生花でレイを作り、1曲踊れるようにご指導いただきます。音楽に合わせて踊る楽しさを感じましょう♪ ※ズボンでも可ですが、持っているならギャザーやフレアスカートを着て来てください。レイ作りの針・糸をご持参下さい。



日時: 4月27日(土) PM1:30~
 講師: 富永 春子先生
 材料費: 1000~1500円



家のことでお困りのときは、まず、お電話ください♪

LPガス・ガス器具・太陽光発電・太陽熱温水器・オール電化・ホームリメイク・水揚げポンプ・まちなか水源逆浸透膜式浄水器ガイトール・水回りリフォーム(トイレ・キッチン・お風呂・洗面所など)
 器具販売のほか、修理・メンテナンスなど何でもご相談ください! 378-3644までどうぞ

