



# たんぽぽ



2008/1月号

Vol. 85

有限 二神石油ガス


http://www.futagamigs.com

http://blog.goo.ne.jp/futagamigs/

0120-378-370 熊本市田井島 2-1-14

## 新年おめでとうございます

清々しい新年を迎えられたこととお慶び申し上げます。旧年に引き続き、本年もまたご最良のほど宜しくお願い申し上げます。

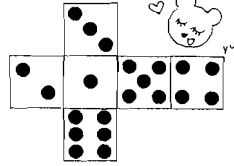


1月

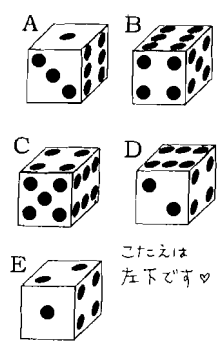
## 2008年☆星座占い 今年の運勢はどうでしょう??

|                            | 仕事運                                       | 健康運                                      | 金銭運                                         | ラッキーアイテム                              |
|----------------------------|-------------------------------------------|------------------------------------------|---------------------------------------------|---------------------------------------|
| <b>みずがめ座</b><br>1/20~2/18  | 積極的になればかなりの仕事がこなせそう。くだらないことにこだわらないで。      | 今年も安定。体を使った遊びを定期的にする、絶対調でしよう。            | ストレスを溜めなければ好調。積立預金をすればより充実感を味わえます。          | 緑色・金色・ネックレス・キーホルダー・海外・映画館・3・9         |
| <b>うお座</b><br>2/19~3/20    | やればやるほど評価は高まり、信頼度アップ。しかし調子にのると、痛いに!       | 健康は問題なしたが、事故やケガに注意。ハードなスポーツには要注意。        | 収支バランスがとても悪い年。損得を考えないと後で後悔しそうです。            | 黄色・茶色・アクセサリ・植物・海・山・川・ドラッグストア・3・6      |
| <b>おひつじ座</b><br>3/21~4/19  | フレッシュな脳みながらも前向きに努力すれば、実力以上の力が出るかも。        | 精神面が疲れやすいため神経質にならないで、楽天的な気分生活しよう。        | 心がけ次第の年。適当に使っていると借金地獄に! 後のことを考えた生活を。        | 青・黄色・アロマオイル・クッション・温泉・サウナ・牧場・2・7       |
| <b>おうし座</b><br>4/20~5/20   | 頑張りがいのある年。遊びを犠牲にして励む価値あり。パワーアップの年です。      | 心身ともにエネルギーが高まる。体調は万全なのでいつも通りの生活を。        | 貸し借りで痛い目にあったり必要でない物を買われそうなので要注意です。          | 緑色・白・手帳・ラジカセ・パチンコセンター・雑貨店・3・8         |
| <b>ふたご座</b><br>5/21~6/21   | 向上心を持って運気が高まるので活躍の場も増えそう。不満を持たないこと。       | かたなり不安定。無理をせずストレスを溜めないで。気分転換を忘れないようにしよう。 | 見栄を張った買い物で後にわびしい生活になりそう。よく考えて行動しよう。         | 水色・ピンク・スポーティな服・にんにく・遊園地・ピリヤード・4・6     |
| <b>かに座</b><br>6/22~7/22    | 躍進の年。気力を高めて一生懸命がんばれば評価される。存在アピールの為、主張も。   | 不摂生が原因で体調を崩す。規則正しい生活をして、睡眠不足にならないように。    | 支出が多く、苦勞するかも。外出する時は最小限しか持たず、ギャンブルもご法度。      | 金色・紫・キャラクターぬいぐるみ・観葉植物・スポーツ観戦・海水浴場・1・7 |
| <b>しし座</b><br>7/23~8/22    | 充実の仕事運。しかしハードすぎて思わぬ失敗も、睡眠不足にならぬよう休日は休息を。  | 体力不足の人はスポーツをやろう。ただし、無理をせずケガや腰痛ということも。    | 衝動買いしそう。余分なお金は持ち歩かない。節約すると金運もやや安定します。       | グレー・オレンジ・運動器具・ジーンズ・海・山・川・3・8          |
| <b>おとめ座</b><br>8/23~9/22   | ミスを繰り返す最悪?! 対人面を上手に乗り切つて吉となるでしょう。         | 暴飲暴食や不規則な生活を続けて体調を崩すかも。                  | 意外な人からプレゼントをもらったり、ご馳走してもらったりとツイてる年。ギャンブルも好調 | 赤・青・アロマグッズ・プレスレット・スキー場・遊園地・1・9        |
| <b>てんびん座</b><br>9/23~10/23 | 悩みも多いがプライベートを充実させると仕事運を高めます。気分転換を上手にすること。 | 体は健康だが心の健康に注意。やり残しのない生活を心がけ、定期的に気分転換を。   | あればあるだけ使い、むなし生活に。浪費や衝動買いには特に注意です。           | 緑色・グレー・観葉植物・香りリサイクルショップ・スポーツ施設・4・7    |
| <b>さそり座</b><br>10/24~11/22 | コソコソ頑張りばいずれ信頼度は高まる。腹がたつても臨機応変にこなすこと。      | 気力体力共にパワーダウン。くだらないことに神経をつかわず、適度に運動すること。  | 前半は金銭感覚がルーズに。後半、安定し臨時収入なども期待できます。           | オレンジ・銀色・スポーツバッグ・手帳・駅・スポーツ観戦・2・9       |
| <b>いて座</b><br>11/23~12/21  | 親しかった人と仲違いし、人間関係が悩まそう。自分勝手な行動は控えめに。       | 前半はバイタリティ溢れ好調。後半は一気に不安定になるので、持病は早く治すこと。  | 運気は悪くないが付き合い費がかさむ。贅沢よりお金のからない付き合いをしよう。      | 赤・白・スニーカー・かわいいアクセサリ・映画館・高速・2・8        |
| <b>やぎ座</b><br>12/22~1/19   | 大きな飛躍が期待できるので無理だと思っていたことも頑張れるかも。          | 気分次第で健康運も大きく変化。遊びに恋愛に忙しい方が体調も安定。         | 前半は金策に苦勞。後半はダメなやつで人の口車にのつたりお金を貸さないこと。       | オレンジ・黄色・タウン誌・マニキュア・おしゃれな街・カフェ・1・6     |

### お正月の頭の体操~!



上記の展開図を組立てると、下記A~Eのどれになるでしょう。2つ選んでください。



これは左下です

今年もよろしくお祈りします!



### ☆お餅のおろしあんかけ☆ (4人分)

餅...2個 なめこ...20g 大根おろし...カップ 1/2  
だし汁...1カップ ミツバ しょう油...大1

みりん...大 1/2 さらしネギ

- 餅は170~180度の油でからっと揚げる
- だし汁、しょう油、みりんを合わせひと煮立ちさせる
- ②に大根おろし、なめこ、ミツバを入れもうひと煮立ちさせる
- ①を深皿に入れ③をかけ、さらしネギを乗せる



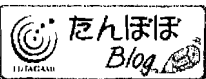
### ☆お餅のチーズフライ☆ (4人分)

餅...8個 粉チーズ...大3 卵...1個  
パン粉...大3

- 餅は二つに切る
- 卵を溶き、粉チーズを混ぜる
- ①を②にくぐらせ、パン粉をまぶし、170度の油で餅がふくれて飛び出しそうになるまでじっくりと揚げる


※ パン粉の半量にゴマやパセリ、青海苔などを混ぜてもOK

逆浸透膜式アルカリ還元浄水器 ガイトール



■ おいしい水で健康になりたい方へ

全ての有害物質を除去できるのは、逆浸透膜式浄水器だけ。ご家族の健康を守るためにこのおいしい水を飲んでみませんか?





# たんぽぽ



2008/2月号

Vol. 86

有限会社 二神石油ガス



http://www.futagamigs.com

http://blog.goo.ne.jp/futagamigs/

0120-378-370 熊本市田井島 2-1-14

## 作ってみよう!! エコバッグ~♪

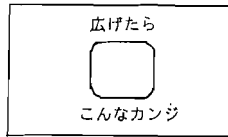
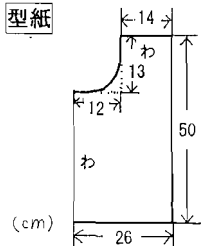
### 材料

- 少し厚手の綿・・・100cm×50cm
- バイアステープ・・・160cmくらい

### 出来上がりサイズ

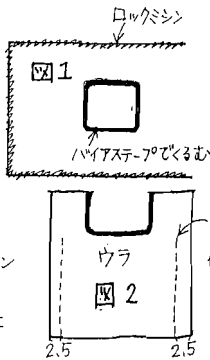
あくまでも目安です。  
タテ48cm×ヨコ30cm (持ち手部分含む)

### 型紙



### 作り方

- ① 布は四つ折にし、型紙通りに裁つ。(縫い代分も含む)
- ② 口の部分をバイアステープでぐるりと始末する(図1)
- ③ 布の回りはロック、またはジグザグミシンで端の始末をする
- ④ 中表にして、脇から2.5cm位にミシンをかける(図2)
- ⑤ ④でできた縫い代部分を図3のように三つ折にし、押さえミシンをかける



かんたんにできて、いろいろな色や柄で作れます。大きさも、丈も伸ばしたり小さくしたり...応用して作ってみてください。

口の部分をカットした時にできた四角の切り端で「バッグ」を入れるポーチも作っちゃいました♡

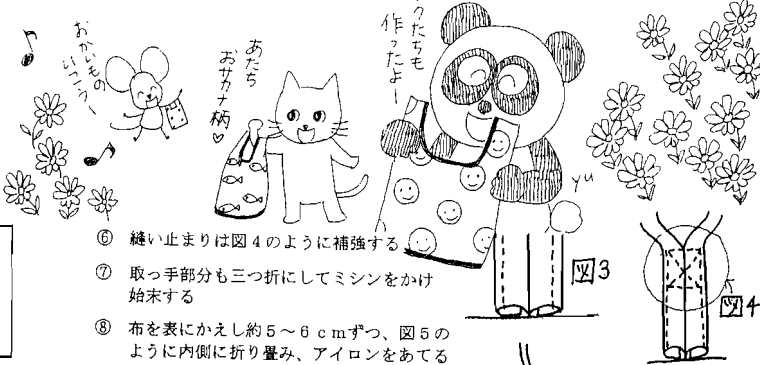
この位置まで

2.5 2.5

ウラ

# 2月

お買い物にはエコバッグ。。定着しつつありますね！  
エコバッグの種類も豊富で、購入するのも迷ってしまいます！  
今回はカンタンにできるエコバッグの作り方を  
をご紹介します。自分のために、プレゼント用にぜひ  
挑戦してみてくださいませんか？



- ④ 縫い止まりは図4のように補強する
- ⑤ 取手部分も三つ折にしてミシンをかけ始末する
- ⑥ 布を表にかえし約5~6cmずつ、図5のように内側に折り畳み、アイロンをあてる(アイロンをかけておくこと次の作業がやりやすい)  
折り畳んだ部分がマチになります
- ⑦ 底は5mmくらいのところで2度縫いする(図6)
- ⑧ バイアステープで始末する(図7)

両脇を折りたたんだはずを裏からしっかりぬぐう！  
レジ袋も参考にするとわかりやすいです！

弊社のガソリンスタンドサービスルームに完成品を展示しています。  
わかりにくいな~と思われたら、参考にして下さいねー！

### ☆和風イチゴ白玉☆(2人分)

イチゴ...6個 ゆで小豆缶...大3 牛乳...150ml  
コンデンスミルク...大4  
牛乳白玉団子 白玉粉...80g 牛乳...適宜

- ① 白玉粉に牛乳を少しずつ加えながら、耳たぶ位の硬さになるまで練る
- ② 白玉粉を丸め、中央を少しへこませて熱湯に入れ1分位茹で、冷水にとる
- ③ 器に茹で小豆、カットしたイチゴ、白玉団子を入れて牛乳を加え、コンデンスミルクをかける



### 百梅園 (熊本市島崎4丁目 島田美術館そば)

細川藩士で学者・詩人・藩士中第一号の帰農者としても有名だった「兼坂止水」が私塾を開いた場所で、兼坂が梅を好み、多くの梅の木を植えたことから「百梅園」と名付けられました。(見ごろ2月中旬~)

問い合わせ・熊本市役所 096-328-2111

### ☆スパイシートマトスープ☆(2人分)

トマト...中2個 玉ねぎ...1/2 塩...少々  
カレー粉...小1 スープの素...1個 バター...10g  
チリパウダー、塩コショウ...少々

- ① トマトは湯剥きし、1cm角に切る。
- ② 玉ねぎはみじん切りし、塩少々してフライパンでレンでしんなりさせる。
- ③ フライパンでバターを熱し、②を加え、少し色付いたらトマトとチリパウダーを加えて炒める
- ④ カレー粉がなじんだら水200mlを加えて強火にし、煮立ったらスープの素を入れて中火にし、塩コショウで味を整える

### ☆チキンピリ辛・土鍋蒸☆(2~3人分)

骨付き鶏肉...400g キムチ...80~100g 春雨...60g  
玉ねぎ...1個 酒...200ml  
みりん、しょう油、鶏ガラスープの素、和風だしの素、  
ゴマ油...各小1 コショウ...少々

- ① 春雨は水に浸けて戻し、タマネギは縦にスライスする
- ② 土鍋に春雨、玉ねぎ、キムチを重ねて入れ、鶏肉を乗せる
- ③ 具が半分浸る位の水と全ての調味料を入れ、鶏肉に火が通ればできあがり。

2月22日は  
にゃんこの日♡





# たんぽぽ



2008/3月号

Vol. 87

二神石油ガス



有限会社

http://www.futagamigs.com

http://blog.goo.ne.jp/futagamigs/

0120-378-370 熊本市田井島 2-1-14

深層心理がわかります。。。心の奥底は自分でもわからない~かも!?

## 心理テスト

人と付き合うにはまず自分を知ることから始めるといいかもしれません。。。

# 3月

Spring has come...

☆辞書の中に何かが挟まれていました。何が挟まれていたでしょう?

1-お金 2-絵はがき 3-押し花 4-写真  
辞書は才能や価値観の象徴です。中に挟まっているものの連想で、あなたが何に自信を持っているかがわかります。

**1を選んだ人 (有能さに自信があるタイプ)**  
あなたは仕事に対する有能さにプライドをもっているタイプ。効率的に仕事をこなし、要領もよくひと通り何でもこなすことができます。

**2を選んだ人 (感性に自信があるタイプ)**  
あなたは自分のセンスにプライドを持っているタイプ。自分の感性に自信があり、ファッションなどのこだわりが何か必ずあるはず。

**3を選んだ人 (根性に自信があるタイプ)**  
あなたは根性にプライドを持っているタイプ。押し花は生命力・根性の象徴。自分の粘り強さや体力に自信があるのでは?

**4を選んだ人 (外見に自信があるタイプ)**  
あなたは外見にプライドをもっているタイプ。異性にモテるし、同性からの人気もまずまずのはず。

☆海で泳いでいると一匹の魚が現れました。この魚はこれからどうするでしょう?

1-水面にジャンプ 2-仲間の群れにもどる  
3-岩かげに隠れる 4-餌を食べる  
上に向かって泳ぐ魚は成長を意味します。その魚の行動で今後のあなたの出世がわかります。

**1を選んだ人 (天性タイプ)**  
気にかげずとも出世の道をいくタイプ。周囲を気にせずこなす仕事ぶりが評価され気がつけばトップに。

**2を選んだ人 (世渡り上手タイプ)**  
周囲に気を配る世渡り上手タイプ。周囲を気にしすぎる点があるが順調な出世が期待できるかも。

**3を選んだ人 (マイペースタイプ)**  
人の上に立とうとはあまり思わないタイプ。成功とお金には縁遠いけど自分のペースで幸福に。

**4を選んだ人 (上昇志向タイプ)**  
上昇志向が人一倍強いタイプ。うまくいけばスピード出世しそうですが恨みや反感も買いそうです。注意を!

☆福引を引いたら何かに当たったようです。さて、何が当たったでしょう!

1-海外旅行 2-自転車 3-携帯電話  
4-食事券

当たるということは選ばれたこと、成功を意味し景品の選び方で成功の可能性・スタイルを示します。

**1を選んだ人 (独立タイプ)**  
野心家で独立心の強いタイプ。自分で何かを始める可能性が高い起業・独立タイプでしょう。

**2を選んだ人 (一匹狼タイプ)**  
ひとりで取り組むのが好きなタイプ。確実な仕事の積み重ねで信頼を勝ち取り成功する可能性大。

**3を選んだ人 (組織タイプ)**  
ひとりより組織を好むタイプ。人間関係を調整しながら組織の中で力を発揮していく才能があります。

**4を選んだ人 (仲間タイプ)**  
仲間を作って同じ目的に向かうのが好きなタイプ。人との交流の輪を広げて仲間を作るのが成功のカギ。

☆ぬいぐるみの中に何かが隠されています。何が隠されているでしょう?

1-隠しマイク 2-ダイヤモンド 3-鍵  
4-お金

可愛いぬいぐるみは表の顔を、隠されたものは本音を表しています。あなたの人付き合いがわかります。

**1を選んだ人 (警戒タイプ)**  
最初から人を信用しないタイプ。その人がどんな人か見極めるまで警戒心を解きません。

**2を選んだ人 (素直タイプ)**  
誰に対してもありのままの自分で接するタイプ。嫌いな相手にも分け隔てなく感情を出せます。

**3を選んだ人 (外面タイプ)**  
初対面の人には外面がよくなるタイプ。初めての人には愛想笑いをして自分の本心を隠すタイプです。

**4を選んだ人 (メリットタイプ)**  
損得で人付き合いを使い分けるタイプ。メリットがある人には愛想がいいがそれ以外には横柄な態度も。

## 環境クイズ

1・家庭ゴミなどの一般廃棄物の年間排出量 5059万tは、東京ドーム何杯分?

- 1) 約 24 杯分
- 2) 約 136 杯分
- 3) 約 407 杯分

2・次のうち生態系における分解者は?

- 1) カニ
- 2) アリ
- 3) ミミズ

3・京都議定書の対象になった温室効果ガスではないものは?

- 1) 二酸化炭素
- 2) メタン
- 3) 亜硫酸ガス

こたえは左下にあります!!

## ☆たこ焼き風揚げ餃子☆(4人分)

餃子の皮...40~50枚 ゆでタコ足...1~2本 キャベツ...1/4  
チーズ...30g 天かす...大4 紅しょうが...大3 (刻む)  
ソース(ケチャップ...大2 マヨネーズ...大2)

- ① タコはひとくち大、チーズはサイコロ状に切る
- ② キャベツは粗いみじん切りにし、さっとゆでる
- ③ ボールに全ての材料と、カツオぶし、青海苔、ソースを入れ混ぜ合わせる
- ④ 餃子の皮に③を大きじ1位乗せ、ヒダをとりながら包む
- ⑤ 170℃の油でカリッと揚げる

ビールのおつまみや子供のオヤツにもいいですよー!

## ☆鶏リブのマヨグリル☆(2人分)

鶏手羽リブ...10~20本 塩コショウ マヨネーズ...大1

- ① 鶏手羽リブは骨に沿って切り込みを入れ、塩コショウをし、マヨネーズを絡める
- ② 予熱したグリルにサラダ油を薄く塗り、①を並べて5~6分焼く。焼き色が付いたらひっくり返す。(両面焼きグリルの場合は返さなくてよい)
- ③ 器に盛り、お好みの野菜を添える

あたいたちも食べたいです!

